

Halsnæs Varme / Halsnæs Affald (Bestyrelsesmøde
Halsnæs Affald A/S og Halsnæs Varme A/S)

21-06-2023 15:30 - 16:00

Halsnæs Forsyning, Havnevej 8, 3300 Frederiksværk

Indhold

Punkt 1: Bestyrelsens indledende punkt	1
Beslutning for Punkt 1: Bestyrelsens indledende punkt	1
Punkt 2: Referat fra sidste møde	2
Beslutning for Punkt 2: Referat fra sidste møde	3
Punkt 3: Godkendelse af dagsorden	4
Beslutning for Punkt 3: Godkendelse af dagsorden	5
Punkt 4: Orientering fra formand og direktion	6
Beslutning for Punkt 4: Orientering fra formand og direktion	7
Punkt 6: Økonomirapportering	8
Beslutning for Punkt 6: Økonomirapportering	9
Punkt 7: Nøgletaloversigt	10
Beslutning for Punkt 7: Nøgletaloversigt	11
Punkt 8: Budget 2024 Halsnæs Affald A/S	12
Beslutning for Punkt 8: Budget 2024 Halsnæs Affald A/S	13
Punkt 9: Låneanmodning Halsnæs Varme A/S	14
Beslutning for Punkt 9: Låneanmodning Halsnæs Varme A/S	15
Punkt 10: Dispensation for støvkrav fra fliskedler	16
Beslutning for Punkt 10: Dispensation for støvkrav fra fliskedler	17
Punkt 12: Offentlighed	18
Beslutning for Punkt 12: Offentlighed	19
Punkt 13: Eventuelt	19
Beslutning for Punkt 13: Eventuelt	19
Punkt 14: Underskriftsark	20

Punkt 1: Bestyrelsens indledende punkt

Beslutning for Punkt 1: Bestyrelsens indledende punkt

Intet til dette punkt.

Punkt 2: Referat fra sidste møde



Referatet fra sidste bestyrelsesmøde, 26. april 2023, er godkendt og underskrevet.

Direktionen indstiller, at:

- Referatet tages til efterretning.

Beslutning for Punkt 2: Referat fra sidste møde

Taget til efterretning.

Punkt 3: Godkendelse af dagsorden



Direktionen indstiller, at:

- Dagsordenen godkendes.

Beslutning for Punkt 3: Godkendelse af dagsorden

Godkendt.

Punkt 4: Orientering fra formand og direktion



Halsnæs Varme A/S

Overskudsvarmeaftale med Kvickly

Halsnæs Forsyning og Kvickly i Frederiksværk har lavet en overskudsvarmeaftale, der sikrer, at al den varme som COOP får i overskud fra deres køleaktiviteter, fremover sendes direkte ud i vores fjernvarmenet.

Aftalen vedrører op mod 900 MWh om året, svarende til varmeforbruget hos omkring 50 parcelhuskunder.

Kvicklys anlæg kobles til fjernvarmesystemet henover sommeren, så der kan sendes varme fra Kvickly til fjernvarmekunderne fra september måned.

Stål- og plastrør til fjernvarme

I forbindelse med fjernvarmekonverteringerne i Ølsted og Melby har vi undersøgt muligheden for at bruge plastrør til fjernvarmenettet. Dels pga. et ønske om mindre CO₂-udledning end ved at benytte stålrør, dels pga. det økonomiske aspekt og dels pga. en bekymring for leverancetider og ventetid på svejsearbejde.

Der er i Danmark efterhånden en del leverandører af plastrør til fjernvarme ligesom der er leverandører af stålrør. Hver især har de deres fordele og ulemper og byder på forskellige produktprogrammer der hele tiden er under udvikling. Vi har derfor fået udarbejdet en screening, der sammenligner de to forskellige rørtyper for at kunne træffe en beslutning i forhold til valg af rørtyper i de kommende udbud af vores konverteringsprojekter.

Konklusionen i screeningen er, at fjernvarmerør i plast bliver mere og mere interessant i takt med udviklingen. Der kommer hele tiden nye produkter så mange af de ønskede tryk og temperaturforhold der før var begrænsningen nu også kan håndteres i plastrør. Der er ingen tvivl om af specifikationer nærmer sig stålrør hen ad vejen så plastrør ligner stålrør mere og mere, og er et sted hvor det nu er meget interessant i forsyningsområder, der ikke har store dimensioner eller høje temperaturer. Der må forventes at være klare fordele i anlægsfasen, men der er ikke de store erfaringer det konkrete anlægsarbejde sammen med entreprenører.

I Danmark er der desuden ikke den store erfaring med anlæg eller drift af fjernvarmeforsyning med plastrør endnu, udover de mange stik, der er udført i plastmaterialer.

På baggrund af screeningen samt vores strategi om at finde en balance mellem forsyningsikkerhed og medvirken til udvikling af branchen, har vi besluttet at fortsætte med stålrør til fordeler- og hovedledninger i hovedparten af vores konverteringsprojekter, men vil benytte plastrør i Degnevænget i Kregme Syd, så vi får egne erfaringer med de nye rørtyper.

Halsnæs Affald A/S

Arbejdstilsynets kampagne

Som tidligere orienteret har vi modtaget flere påbud fra Arbejdstilsynet vedr. adgangsforhold for vores skraldemænd. Vi kunne godt tænke os at få KL mere på banen, for det er vores opfattelse, at mange af

problemstillingerne har mere generel karakter, og at man i de fleste kommuner på et tidspunkt vil have svært ved at handle lokalt på en måde, som opfylder alle krav.

Det vil således have stor værdi, hvis KL kan medvirke til at få skabt en generel vejledning til, hvordan vi skal forholde os til de nye regler. Vi oplever i stigende grad, at vi har svært ved at vejlede kunderne og at vi som forsyning og kommune kommer i klemme.

Vi har derfor aftalt med kommunens forvaltning, at de går videre til KL med de udfordringer og problemstillinger som vi oplever lokalt, og som vi håber KL kan tage op med Arbejdstilsynet eller centraladministrationen, se herunder.

1. Vores arbejdsmiljørådgiver udtaler, på linje med Arbejdstilsynet, at "fast underlag" kun er fliser og asfalt. Det giver en række udfordringer i sommerhusområderne, hvor skraldespandene ofte står på græs eller grus og hvor vejene ofte er smalle og dårlige.
 - a. Det kolliderer med lokalplaner, som ikke tillader fliser og asfalt i naturen.
 - b. Kravet om fast underlag ud til kørebanen kolliderer med reglen om, at rabatten ikke er en del af grundejers ejendom, men derimod vejens. Det betyder at grundejer ikke kan anlægge fast underlag i vejen uden at kommunens vejmyndighed samt måske også vejlauget giver tilladelse.
 - c. Arbejdstilsynet er også opmærksomme på at på vejen, hvor skraldemændene skal koble den tunge skraldespand på skraldebilens lift, skal være jævn, så koblingen kan gøres gnidningsfrit. Grundejer har ikke altid råderet over vejen og kommunen har udtalt at de heller ikke kan hjælpe med påbud her.
2. Tidsmæssigt er det en stor udfordring at få op mod 8.000 sommerhuse til at anlægge fliser eller asfalt. Endda i et område de ikke må anlægge dem i. Dette problem er naturligvis mindre i kommuner uden sommerhuse, men problemet kan også være udtalt i villaområder.
3. Vi oplever, via vores netværk i Dansk Affaldsforening, at der er en meget uens tilgang til emnet rundt om i landet, hvilket givetvis skyldes at nogle kommuner ikke har haft besøg af Arbejdstilsynet endnu og derfor ikke er begyndt at arbejde med det.
4. Juridisk tør hverken kommune eller forsyning at anbefale andre underlag, da vi risikerer erstatningspligt og dårligt omdømme, såfremt Arbejdstilsynet underkender vores anbefalinger. Græsarmering eller tung/leret grusbelægning kunne være relevante underlag, hvilket dog strider mod den eksisterende definition af "fast underlag".
5. Kunderne forstår ikke, hvorfor forsyning og kommune fremstår så ukoordinerede på dette emne, altså hvorfor lokalplaner, vejtilsyn og rådgivning ikke er bedre samstemt.

Vi har det sidste års tid arbejdet med AT-påbuddene som kampagner – dvs. et tema ad gangen. Vi har således fokuseret på perlegrus og -sten som det første, og henover sommeren vil vi tage fat i dårlige veje. Men vi oplever også, at det giver anledning til klager og henvendelser til bestyrelse/politikere, fordi det opleves frustrerende, ukoordineret og uforståeligt for kunderne. Vi har både som kommune og forsyning brug for, at vi i højere grad kan styre begivenhederne, og sammen med kommunen være bedre koordineret og afklaret med andre regelsæt – hvilket er svært i øjeblikket.

Direktionen indstiller, at:

- Orienteringen tages til efterretning.

Beslutning for Punkt 4: Orientering fra formand og direktion

Arbejdstilsynets kampagne er også et tema for Dansk Affaldsforening. Direktionen sender referat fra DAF's sidste bestyrelsesmøde om denne sag til bestyrelsen til orientering.

Taget til efterretning.

Punkt 6: Økonomirapportering



Halsnæs Varme A/S

Resultatet er ca. 1,3 mio. kr. dårligere end budget ved udgangen af april måned.

De væsentligste kommentarer til resultatet er:

- Omsætningen er knap 2,1 mio. kr. lavere end budget. Dette skyldes at acontoregningerne er dannet på grundlag af det realiserede forbrug for 2022, som var væsentlig lavere end forventningen var, da budgettet for 2023 blev lavet midt i 2022.
- Der er underforbrugt på afskrivninger, da der blev aktiveret mindre end forventet sidste år.

Halsnæs Affald A/S

Resultatet er knap 2,4 mio. kr. bedre end budget ved udgangen af april måned.

De væsentligste kommentarer til resultatet er:

- Omsætningen er 814 t.kr. højere end budget, hvilket sandsynligvis skyldes at det med datagrundlaget på budgetteringstidspunktet var vanskeligt helt præcist at simulere den nye opkrævningsmetode.
- Administrationsomkostningerne er ca. 1,2 mio. kr. over budget, hvilket skyldes, at omkostningerne til Holding blev underestimeret ved budgetlægning.
- Afskrivningerne er 410 t.kr. lavere end forventet, dels pga. mindreforbrug på investeringsomkostningerne til den nye ordning, dels fordi der er blevet solgt brugte biler for 340 t.kr., hvor indtægten bogføres i denne gruppe.

Direktionen indstiller, at:

- Økonomirapporteringen tages til efterretning.

Beslutning for Punkt 6: Økonomirapportering

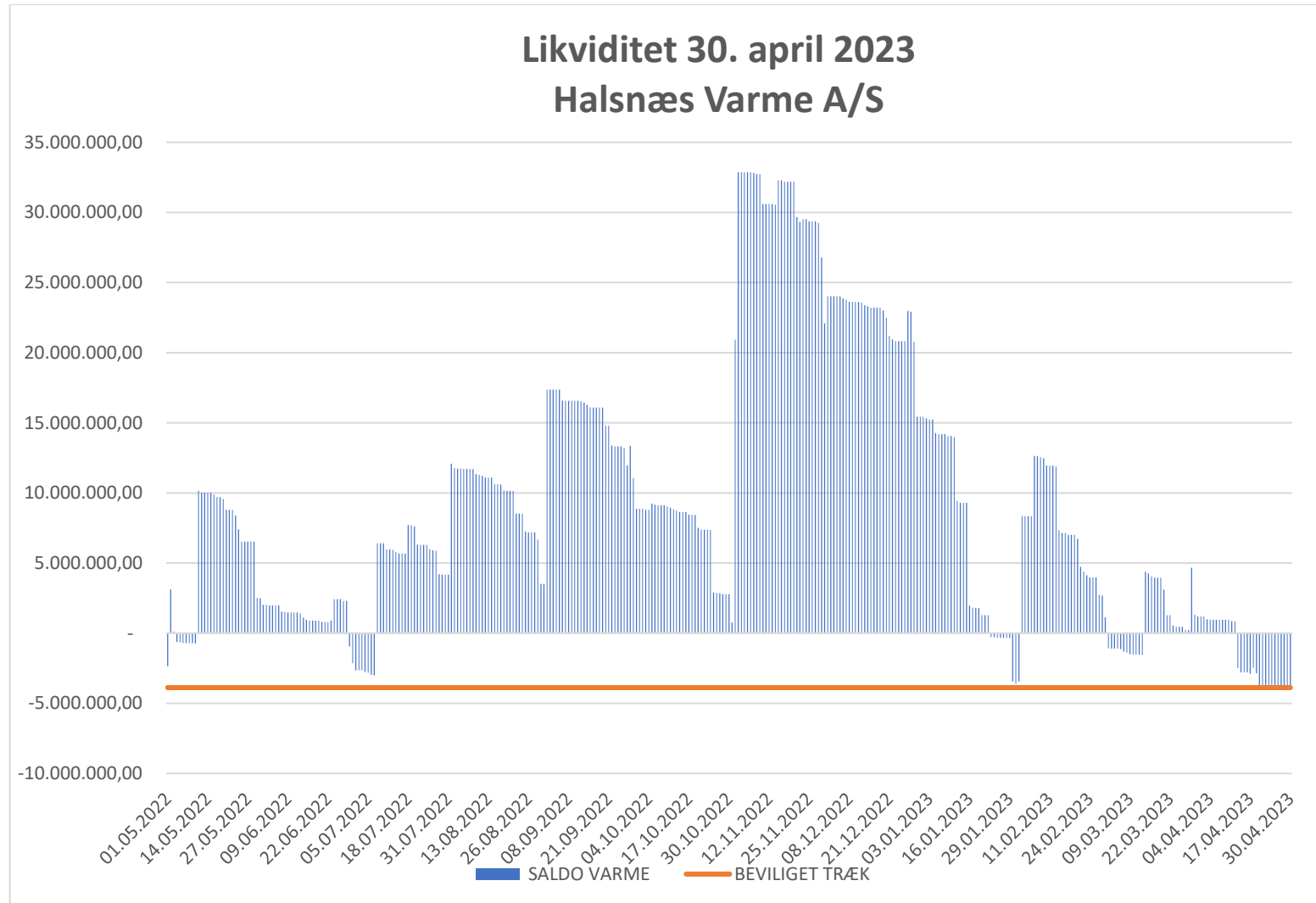
Taget til efterretning.



Halsnæs Varme A/S, perioderegnskab pr. 30. april 2023

Resultatopgørelse

	Realiseret ÅTD	Budget ÅTD	Afvigelse Realiseret / Budget	Budget 2023 (hele året)	Realiseret ÅTD 2022
Omsætning	25.446.592	27.573.742	-2.127.150	82.718.973	16.725.450
Produktionsomkostninger	-23.389.664	-23.719.435	329.771	-61.225.000	-16.171.177
Distributionsomkostninger	-813.846	-778.643	-35.202	-2.895.000	-697.615
Administrationsomkostninger	-1.743.030	-1.633.225	-109.806	-5.704.500	-1.192.291
Afskrivninger	-3.273.625	-3.980.122	706.497	-11.960.000	-3.236.636
Andre driftsindtægter	46.973	58.476	-11.503	125.000	60.006
Andre driftsomkostninger	-47.715	-59.348	11.633	-303.000	-43.562
Finansielle omkostninger	-572.128	-550.020	-22.109	-4.260.000	-142.632
Ekstraordinære Poster	-43.903	-15.768	-28.135	-200.000	-1.047.650
Hovedtotal	-4.390.346	-3.104.342	-1.286.003	-3.703.527	-5.746.107

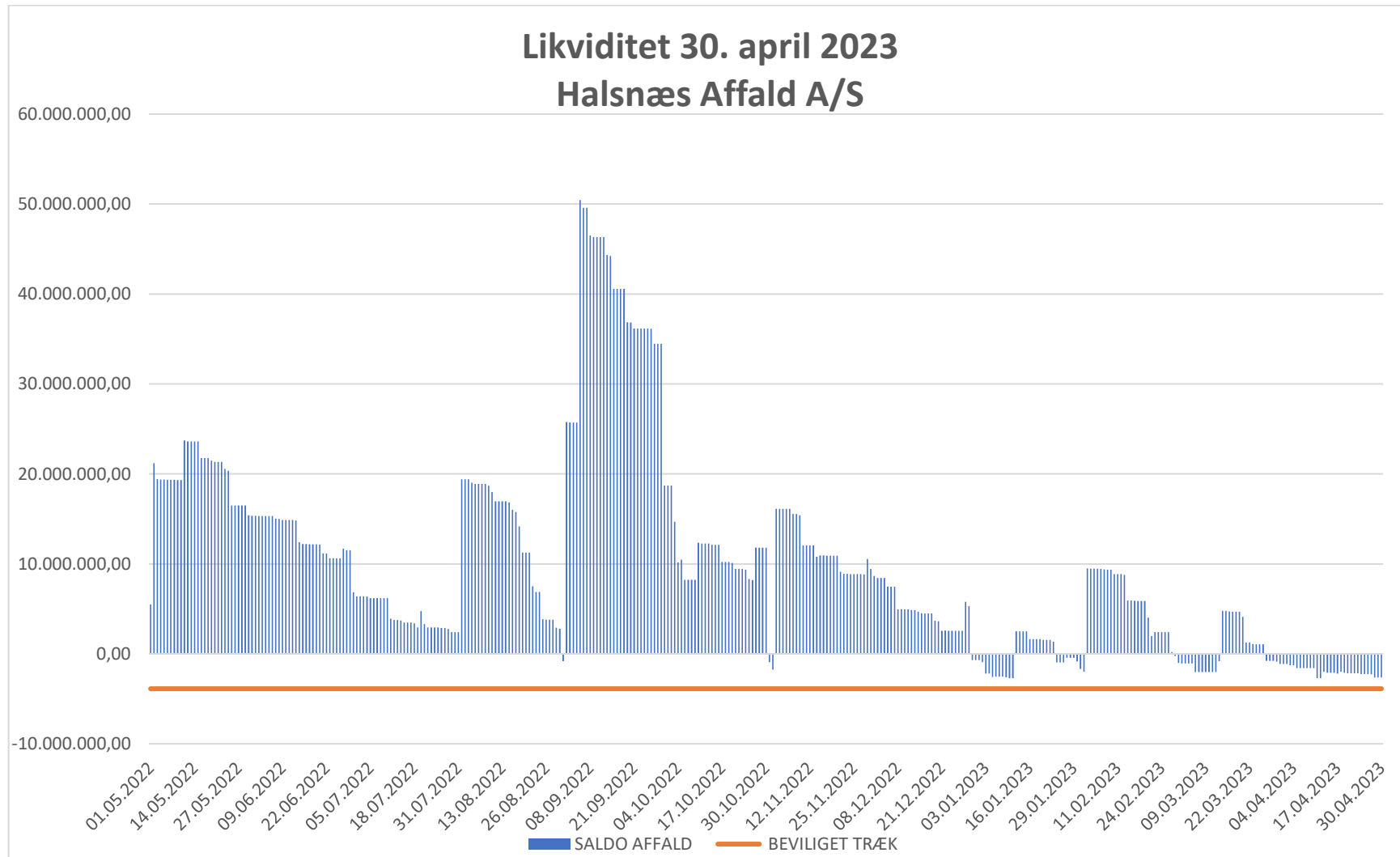




Halsnæs Affald A/S, perioderegnskab pr. 30. april 2023

Resultatopgørelse

	Realiseret ÅTD	Budget ÅTD	Afvigelse Realiseret / Budget	Budget 2023 (hele året)	Realiseret ÅTD 2022
Omsætning	26.515.103	25.701.588	813.515	77.104.764	23.470.148
Produktionsomkostninger	-17.854.793	-20.155.476	2.300.683	-60.466.428	-17.038.771
Administrationsomkostninger	-4.580.833	-3.344.804	-1.236.029	-10.034.412	-3.464.229
Afskrivninger	-2.659.697	-3.069.676	409.979	-9.209.028	-1.235.433
Andre driftsomkostninger	-155		-155		-944
Finansielle omkostninger	-716.140	-874.668	158.528	-2.624.004	-85.314
Hovedtotal	703.486	-1.743.036	2.446.522	-5.229.108	1.645.458



Punkt 7: Nøgletalsoversigt



Direktionen indstiller, at:

- Nøgletalsoversigten tages til efterretning.

Beslutning for Punkt 7: Nøgletalsoversigt

Direktionen undersøger til næste møde, om der kan observeres en udvikling i mængderne på genbrugspladserne, som en konsekvens af den nye indsamlingsordning ved husstandene - især er plast og pap interessant.

Taget til efterretning.

Varmeproduktion

Punkt 7, Bilag 1: Nøgletal Varme og Affald.pdf 2023-01 - 2023-12

FORSYNING 360

Vælg år
2023

Vælg periode
Alle

15.703 t
Træflis

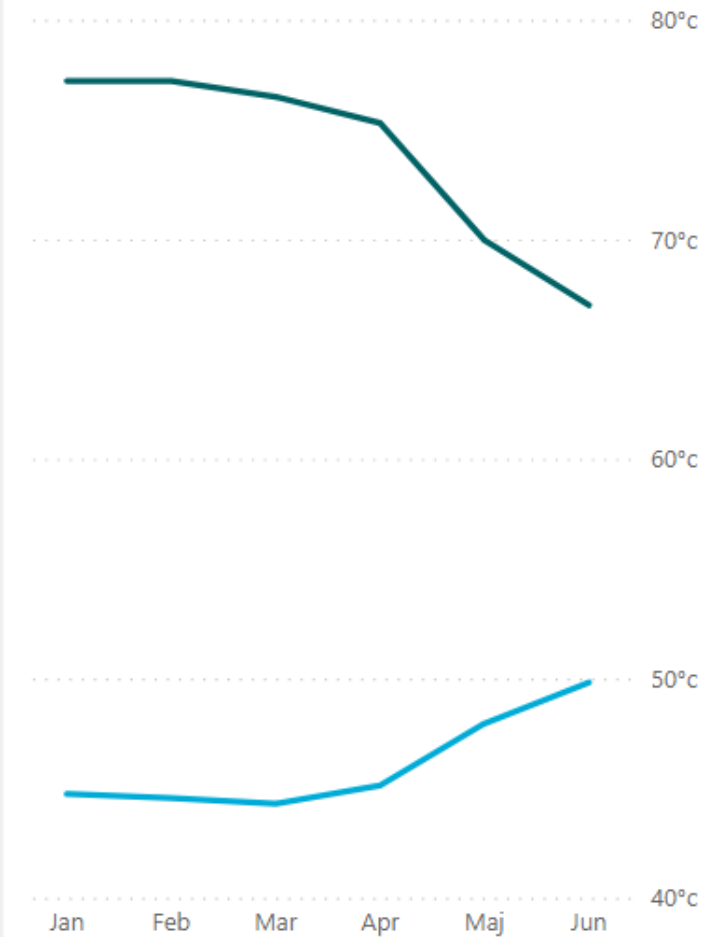
2.975 t
Træpiller

14 m³
Forbrugt olie

53.885.490 kWh
Udsendt varme

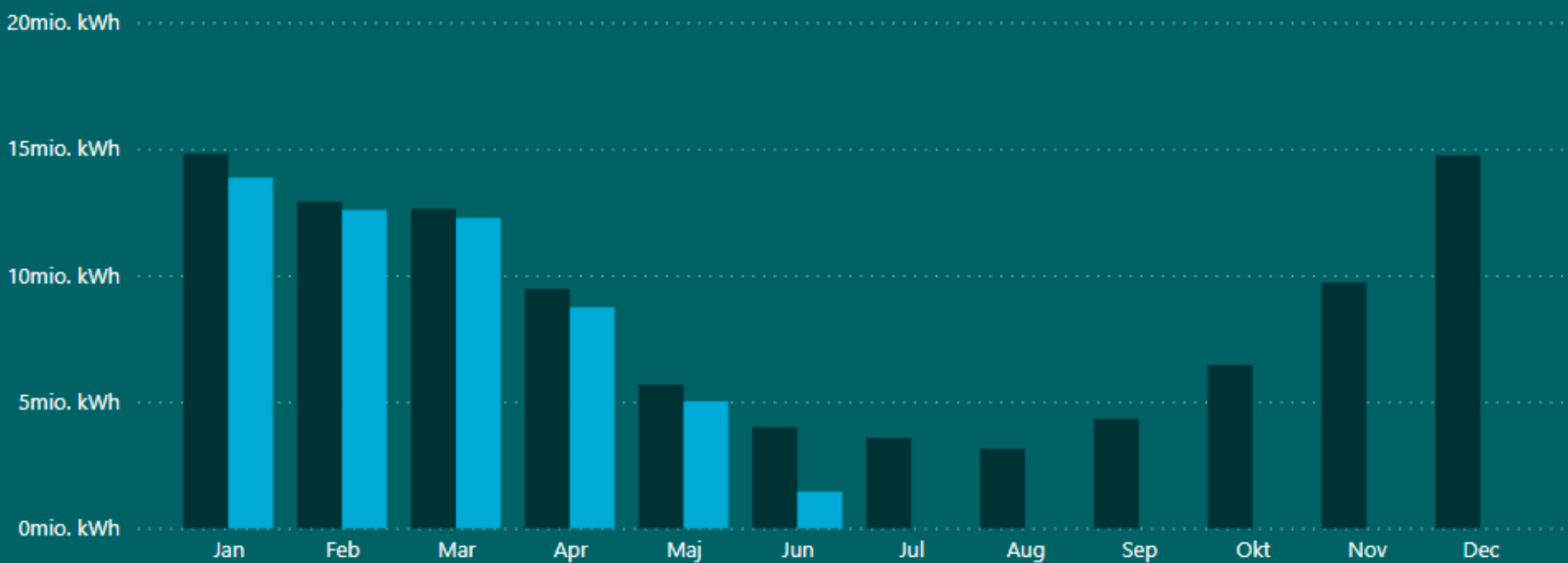
Vandtemperatur

● Fremløbstemp ● Returtemp



Udsendt varme (kWh)

● Samme periode sidste år ● Denne periode



Varme

Vælg år

2023

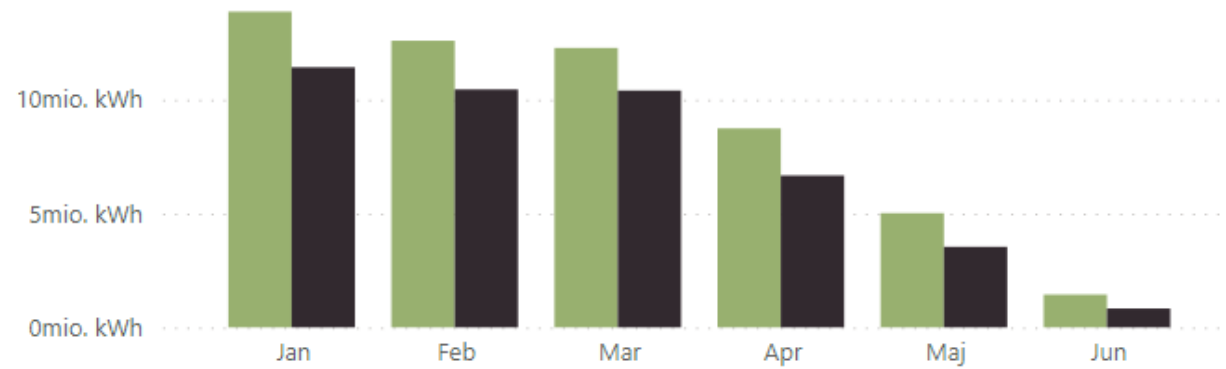
Vælg periode

Alle

Varmeoverblik



● Udsendt varme ● Solgt varme



53.885.490 kWh

Udsendt varme fra varmeværk

19,7 %

Varmetab (%)

43.280.922 kWh

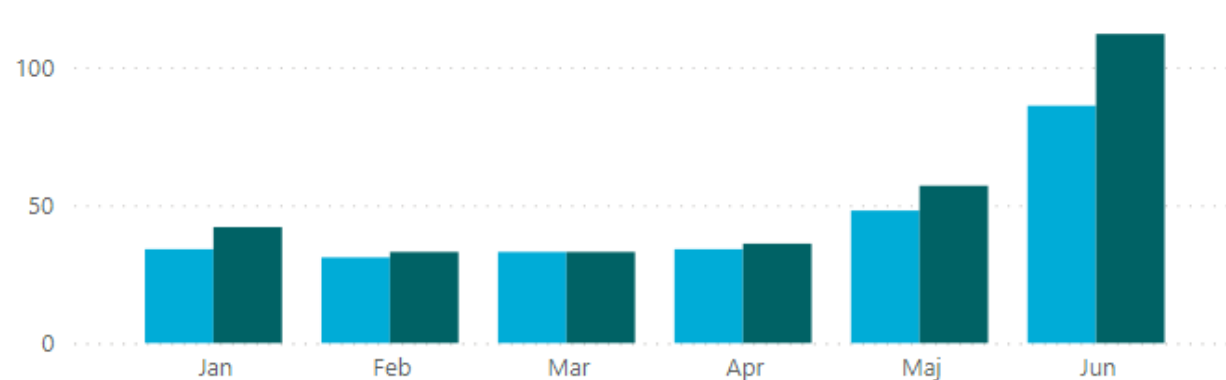
Solgt fjernvarme fra Diehl målere

10.604.568 kWh

Varmetab (kWh)

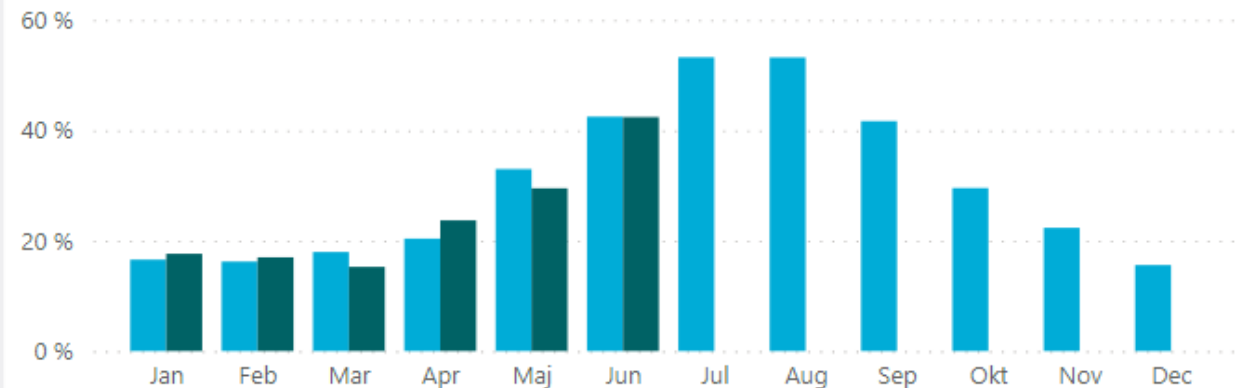
Varmemålere uden forbrug

Sammenligning ● Samme periode sidste år ● Denne periode



Varmetab (%)

Sammenligning ● Samme periode sidste år ● Denne periode



GENANVENDELSESPROCENT 2021-2023 (SYV FOKUSFRAKTIONER)

- National målsætning i 2022: **50 % genanvendelse** af de syv fokusfraktioner.
- Gennemsnit blandt 91 kommuner i 2021: **46,9 %**
- Gennemsnit blandt 68 kommuner i 2022: **48,4 %**
- Halsnæs Forsyning i 2021: **48,5 %**
- Halsnæs Forsyning i 2022: **49,8 %**
- Halsnæs Forsyning januar – april 2023: **60,2 %**

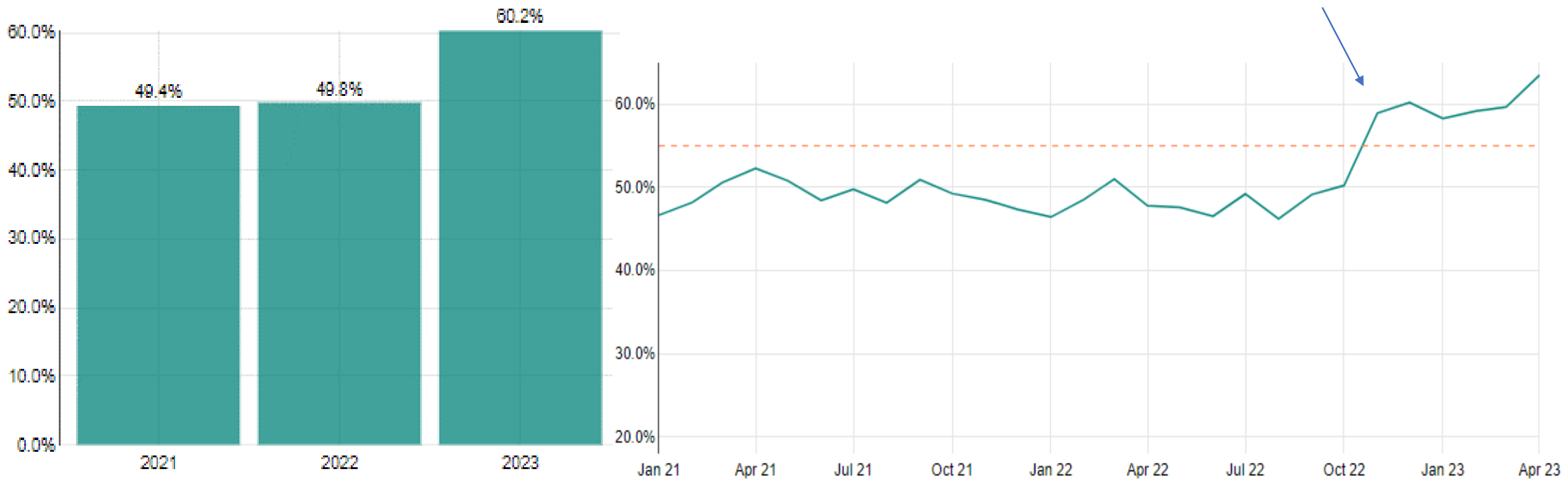


De syv fokusfraktioner:

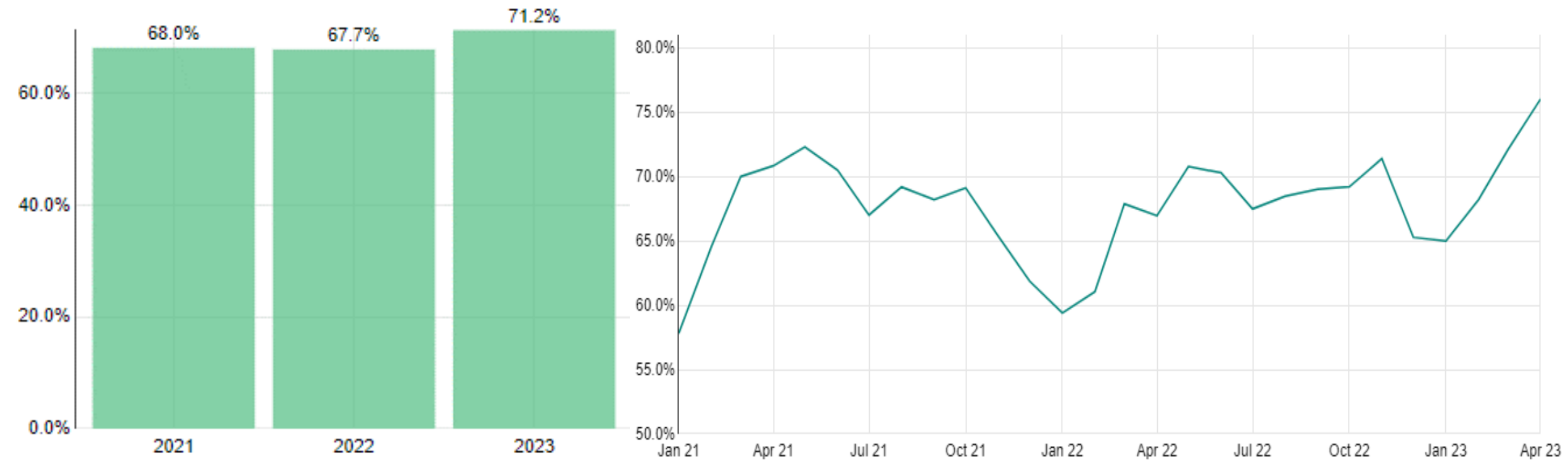
- Papir
- Pap
- Metal
- Plastik
- Glas
- Madaffald
- Træ

GENANVENDELSESPROCENT 2021-2023 (JAN.-APRIL) (DE SYV FOKUSFRAKTIONER)

Ny/udvidet affaldsordning fra oktober/november 2022

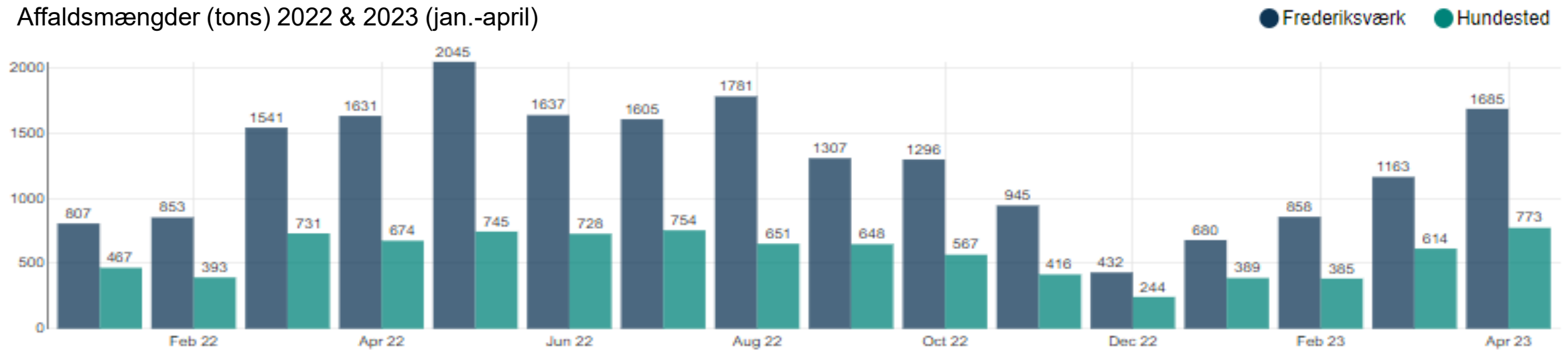


DEN GENERELLE GENANVENDELSESPROCENT 2021-2023 (JAN.-APRIL) (ALT HUSHOLDNINGSAFFALD)

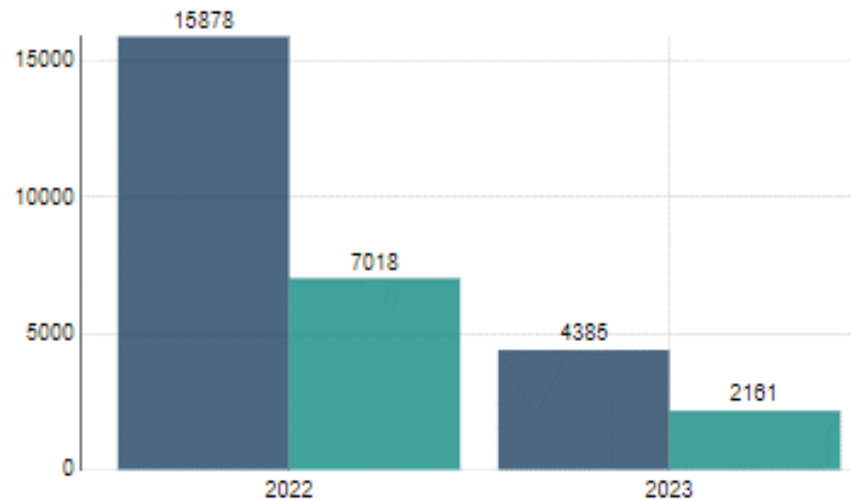


GENBRUGSPLADSER

Affaldsmængder (tons) 2022 & 2023 (jan.-april)



Affaldsmængder (tons) 2022 & 2023 (jan.- april)

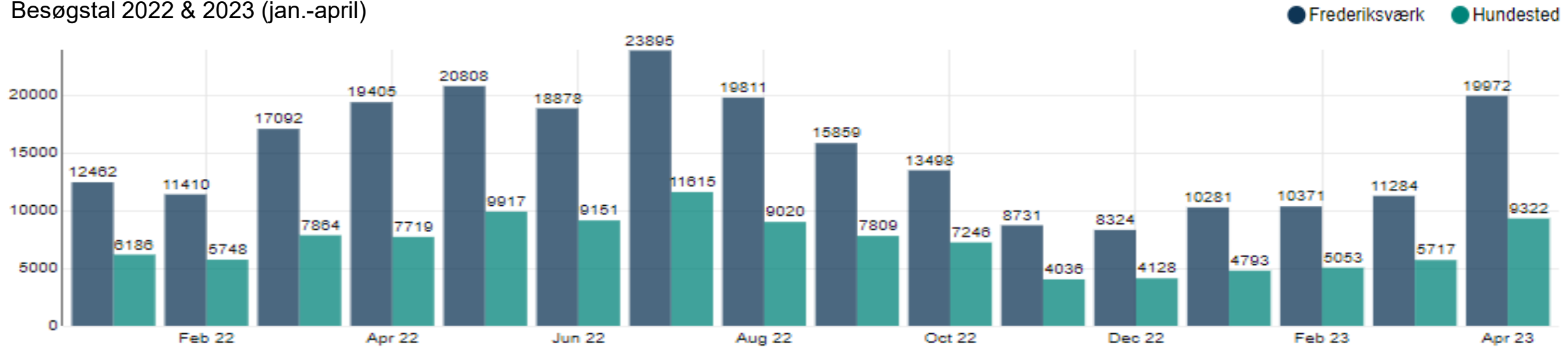


Andel i procent 2023

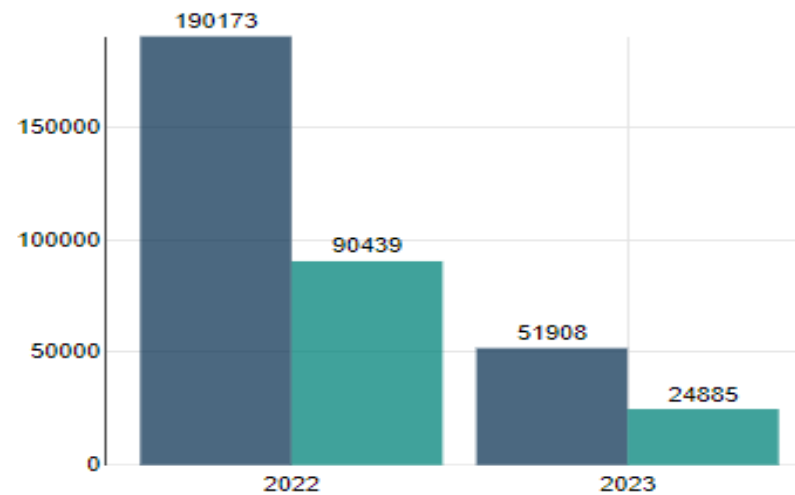


GENBRUGSPLODSE

Besøgstal 2022 & 2023 (jan.-april)

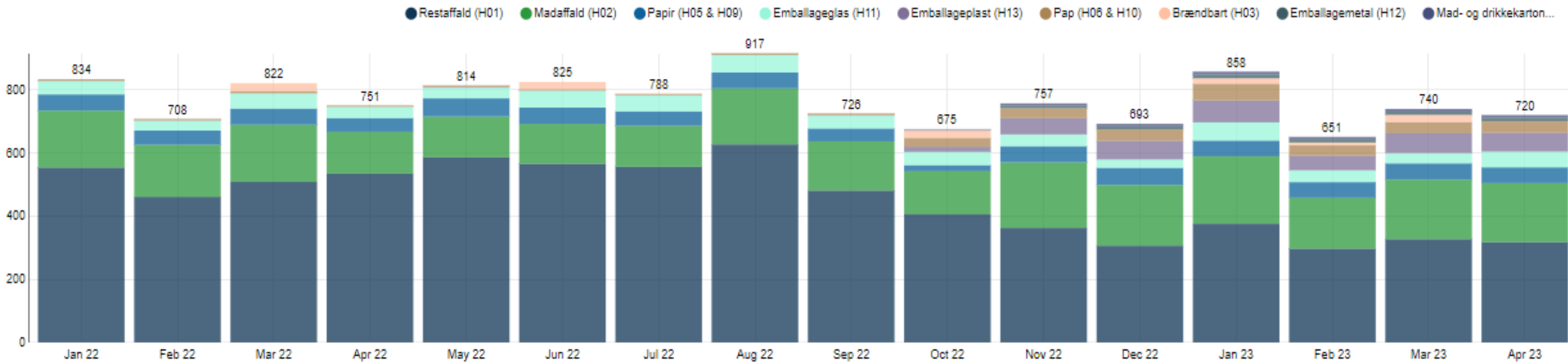


Besøgstal 2022 & 2023 (jan.-april)



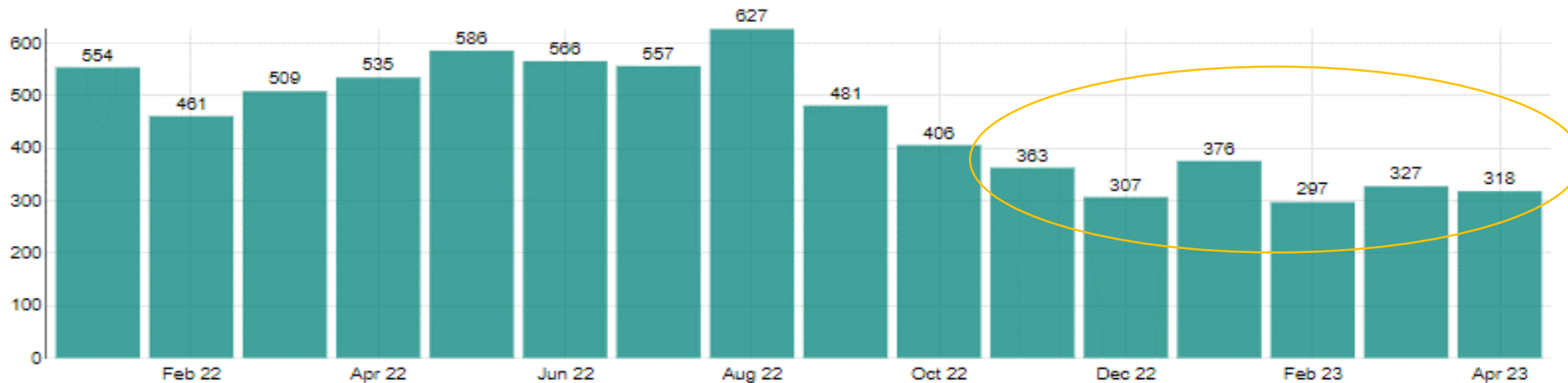
HUSSTANDSNÆRE INDSAMLINGSORDNINGER

Samlede mængder fra affaldsbeholdere og molokker (tons) 2022 & 2023 (jan.- april)

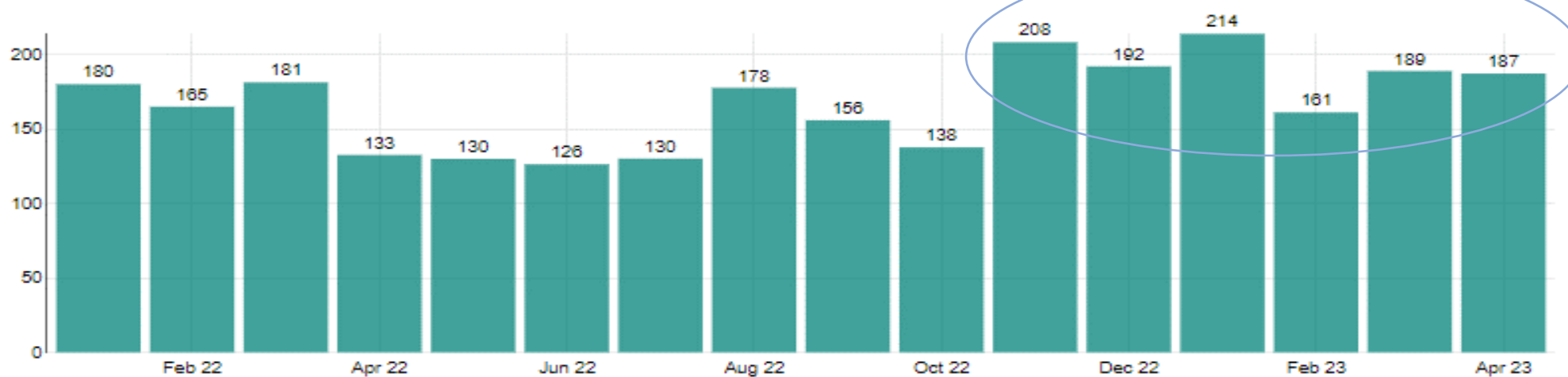


HUSSTANDSNÆRE INDSAMLINGSORDNINGER

Restaffald fra affaldsbeholdere og molokker (tons) 2022 & 2023 (jan.- april)

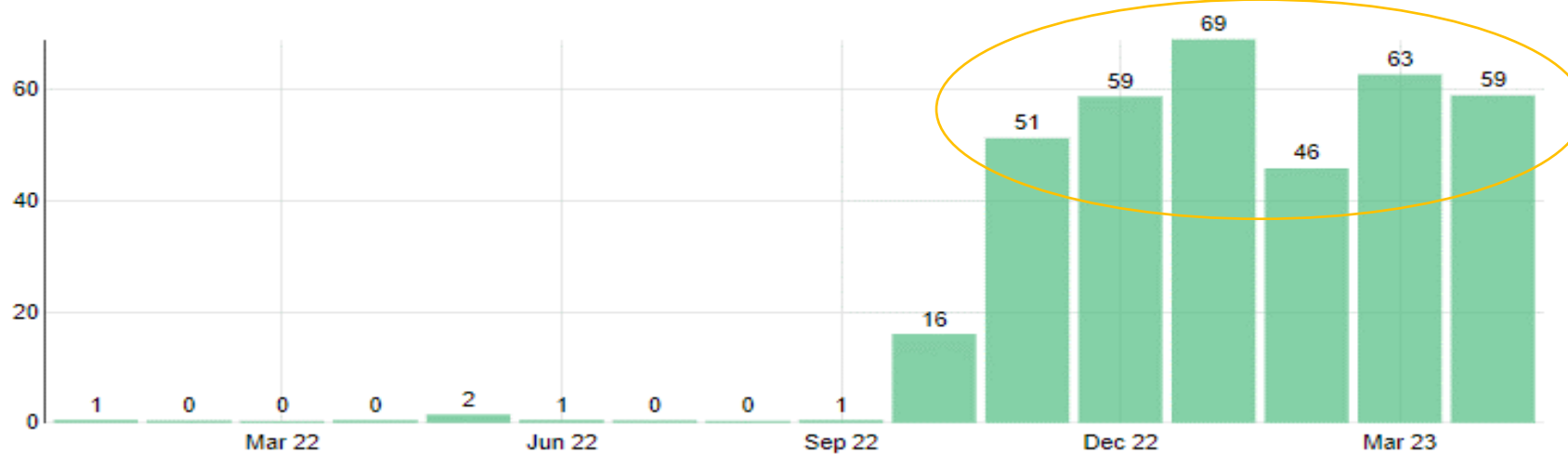


Madaffald fra affaldsbeholdere og molokker (tons) 2022 & 2023 (jan.- april)

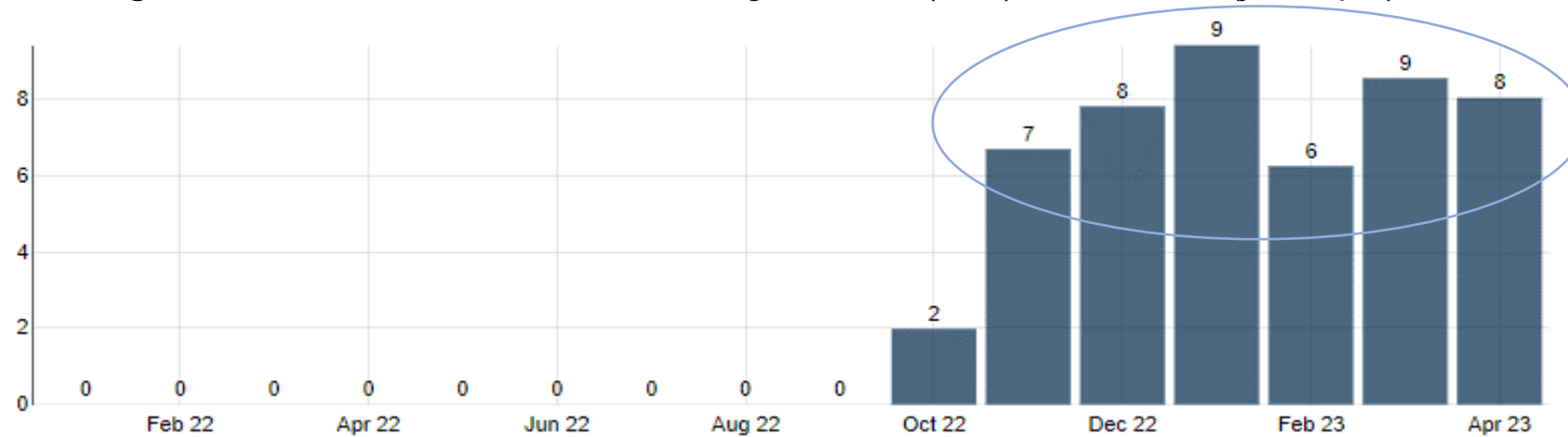


HUSSTANDSNÆRE INDSAMLINGSORDNINGER

Plast fra affaldsbeholdere og molokker (tons) 2022 & 2023 (jan.- april)

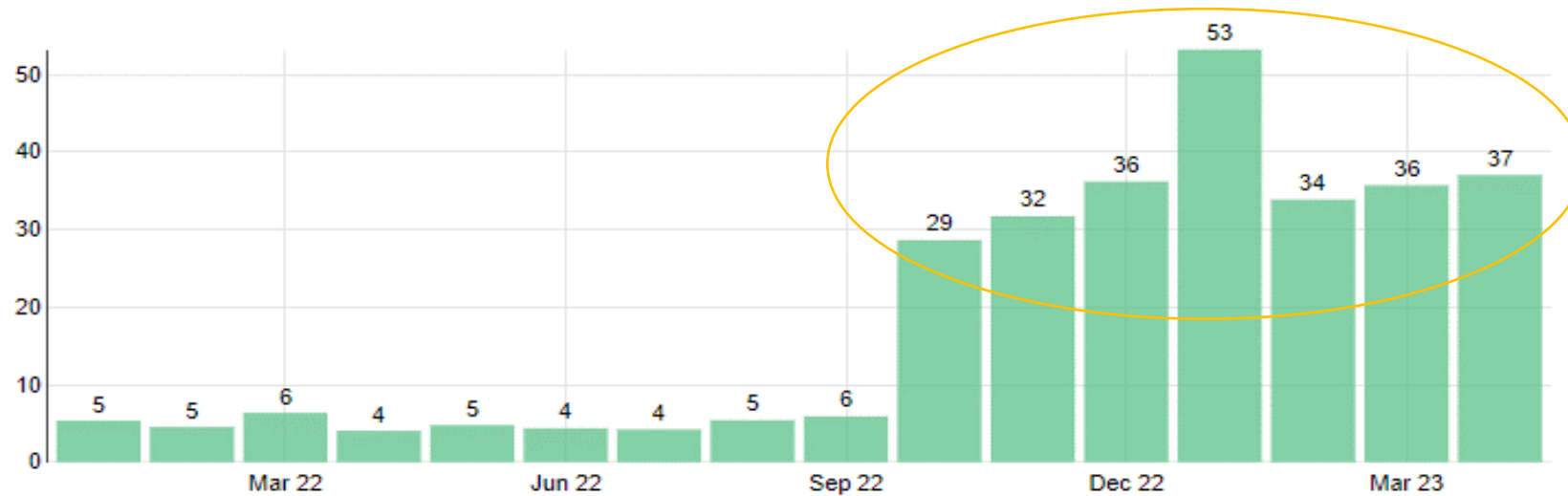


Mad- og drikkekartoner fra affaldsbeholdere og molokker (tons) 2022 & 2023 (jan.- april)

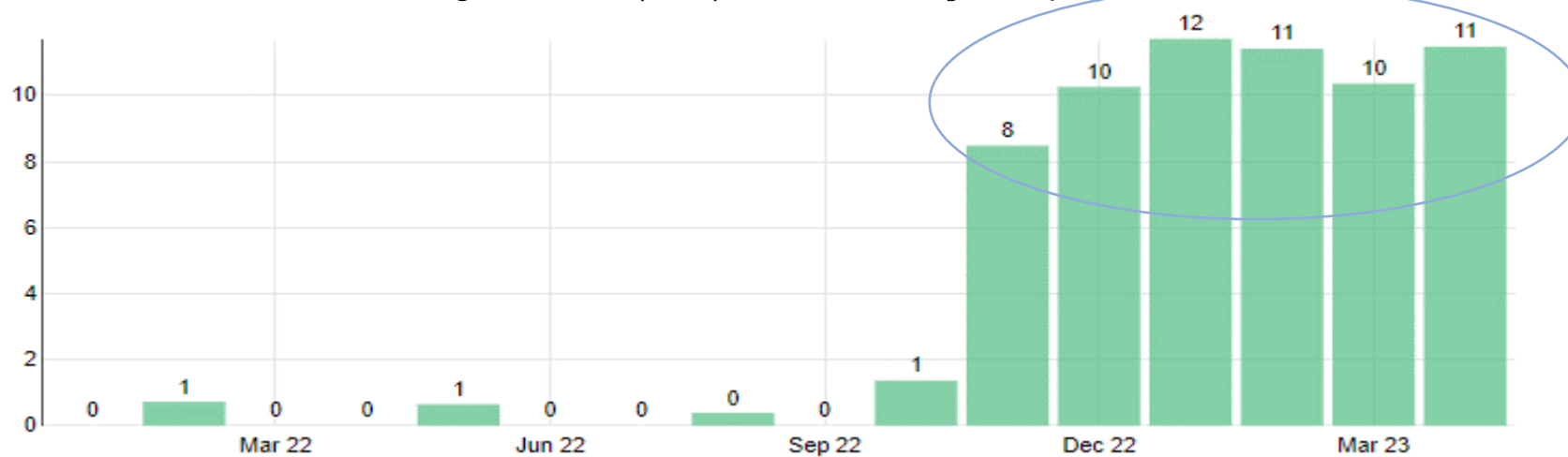


HUSSTANDSNÆRE INDSAMLINGSORDNINGER

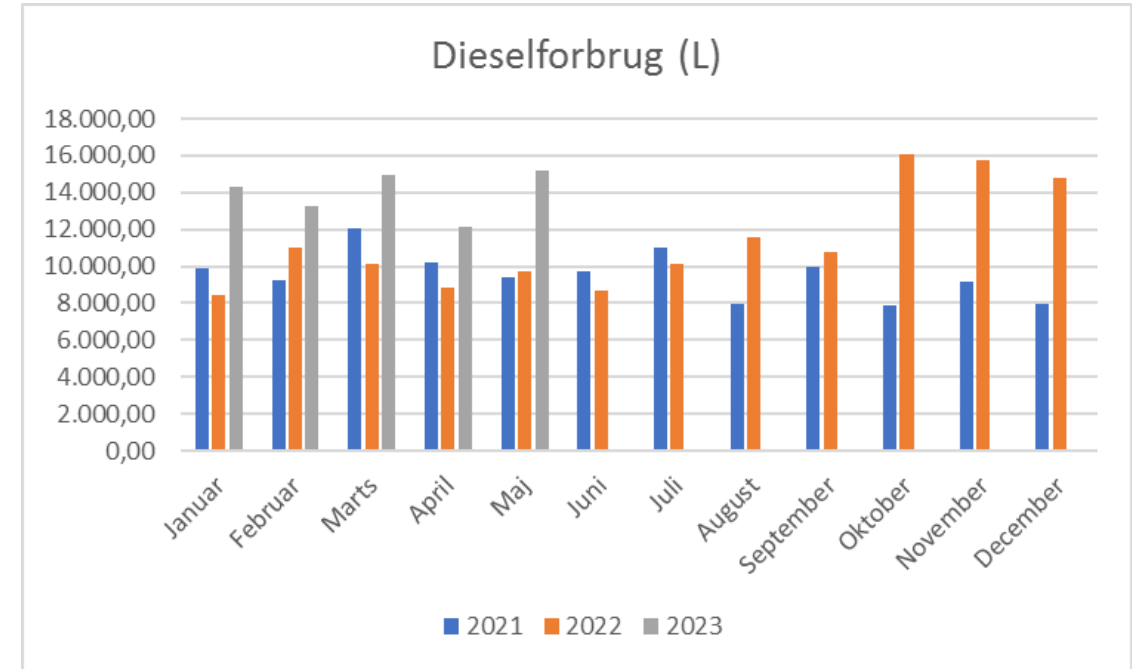
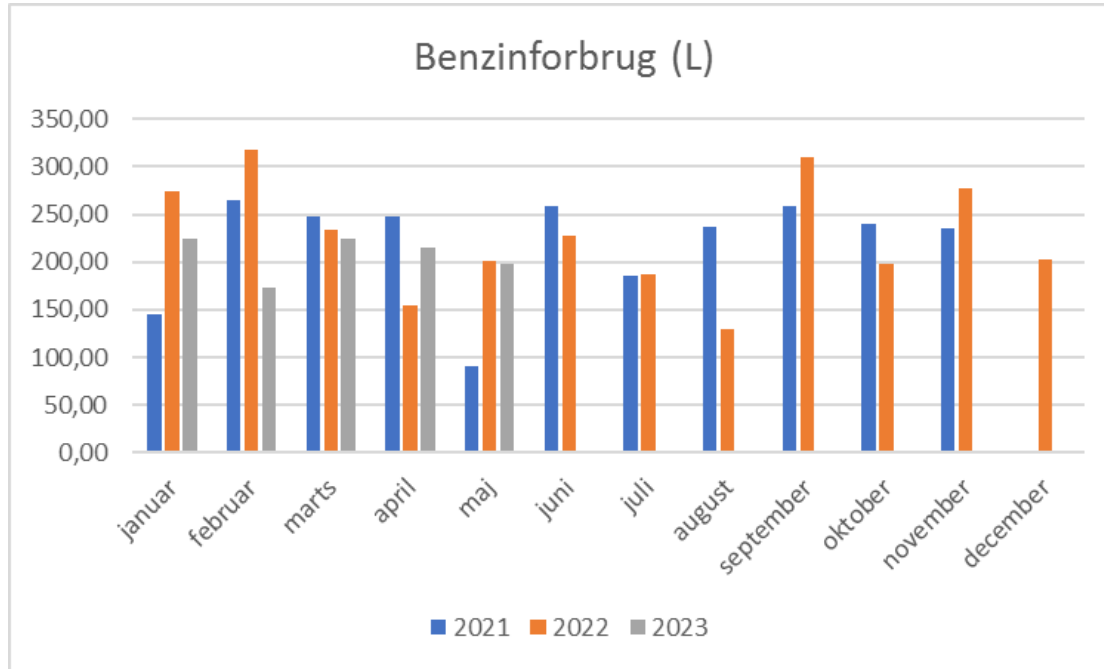
Pap fra affaldsbeholdere og molokker (tons) 2022 & 2023 (jan.- april)



Metal fra affaldsbeholdere og molokker (tons) 2022 & 2023 (jan.- april)



	Nøgletal dagrenovation												Total
	Januar	Februar	Marts	April	Maj	Juni	Juli	August	September	Oktober	November	December	
2023													
Borgerhenvendelser i Renoweb	161	130	187	134	129								741
<i>Defekt materiel</i>	17	10	14	13	12								66
<i>Manglende tømning rest/mad</i>	61	45	87	52	54								299
<i>Manglende tømning pap</i>	11	16	12	11	11								61
<i>Manglende tømning papir/metal</i>	44	31	42	37	27								181
<i>Manglende tømning plast/mdk</i>	27	23	27	18	24								119
<i>Beholder ikke sat på plads</i>	1	5	5	3	1								15
Planlagte tømninger	78.807	70.352	78.314	82.305	98.316								408.094
Renovatørhenvendelser	108	101	71	94	148								522
Affald ikke sorteret korrekt rest/mad	35	35	26	19	19								134
Affald ikke sorteret korrekt pap	31	25	16	23	12								107
Affald ikke sorteret korrekt papir/metal	12	19	18	41	102								192
Affald ikke sorteret korrekt plast/mdk	30	22	11	11	15								89
2022													
Borgerhenvendelser i Renoweb	56	59	51	59	56	60	125	96	72	194	320	-	1.148
<i>Defekt materiel</i>	15	21	14	11	12	4	7	8	1	3	8		104
<i>Beholder ikke sat på plads</i>	1	1	2	3	4	4	2	3	4	8	9		41
<i>Affald ikke tømt</i>	40	37	35	45	40	52	116	85	67	183	303		1.003
Planlagte tømninger Halsnæs	59.773	55.860	65.965	62.252	71.047	70.316	62.956	75.091	65.599	87.844	79.451		756.154
2021													
Borgerhenvendelser i Renoweb	87	67	64	49	56	68	123	87	95	64	51	81	892
<i>Defekt materiel</i>	19	10	15	8	12	18	13	21	13	13	9	10	161
<i>Beholder ikke sat på plads</i>	-	1	-	1	1	4	1	4	1	1	3	1	18
<i>Affald ikke tømt</i>	68	56	49	40	43	46	109	62	81	50	39	70	713
Planlagte tømninger Halsnæs	55.300	55.499	67.445	65.230	66.339	71.526	66.656	71.169	69.187	62.123	63.526	62.498	776.498



Punkt 8: Budget 2024 Halsnæs Affald A/S



Halsnæs Affald A/S - Driftsbudget 2024

Af hensyn til den politiske beslutningsproces frem mod Halsnæs Kommunes vedtagelse af budget og gebyrer til efteråret, indstilles budgettet inkl. forslag til takster for 2024 til bestyrelsens godkendelse på dette møde, tidligere end de øvrige driftsselskaber.

Driftsbudget 2024

Driftsbudgettet for 2024 fremgår herunder, men særligt skal det fremhæves at:

- Budgettet er påvirket af stigende omkostninger pga. den generelle løn- og prisudvikling samt ophøret af samarbejdet med Hillerød Forsyning om Fælles Affaldsindsamling.
- Vi ikke har haft et helt år med den nye ordning at drage erfaringer fra. Desuden er der sket mindre justeringer i ordningerne så vi overholder hvile-i-sig-selv-principperne korrekt på ordningsniveau.
- Affaldsmængderne er blevet simuleret på baggrund af de nuværende nye fraktionsmængder og erfaringstal på landsplan.
- Fælles Affaldsindsamling A/S er nu solgt til Hillerød Affaldshåndtering A/S, hvilket betyder at udgifter som i mange år har ligget i et andet selskab nu igen ligger i Halsnæs Affald A/S.
- Vi forventer at resultatet for 2023 bliver bedre end budgetteret, hvorfor der lægges et underskud ind på godt 3 mio. kr. i 2024-budgettet for at sikre, at den akkumulerede overdækning reduceres. Det er forventningen, at den akkumulerede overdækning vil være reduceret til ca. 1,5 mio. kr. ved udgangen af 2024. Det skal i den forbindelse nævnes, at det lægger et pres på likviditeten jo længere vi nærmer os nul i overdækning, og når fx Vestforbrænding opkræver 4-5 mio. kr. et kvartal på forkant, er det en udfordring for vores likviditet.

	Realiseret 2022	Budget 2023	Budget 2024
Omsætning	71.672.914	77.104.764	81.607.893
Produktionsomkostninger	-55.054.407	-60.466.428	-62.196.981
Administrationsomkostninger	-12.271.176	-10.034.412	-11.340.254
Afskrivninger	-3.386.640	-9.209.028	-9.595.983
Andre driftsomkostninger	-4.051		
Finansielle omkostninger	-956.641	-2.624.004	-1.658.124
Hovedtotal	0	-5.229.108	-3.183.450

Takster 2024

Takstbladene for såvel husholdninger som erhverv er vist i bilag til nærværende indstilling.

Ændringen i taksterne skyldes udover de ovenfor nævnte stigende omkostninger på 1,3 mio. kr., at der er forskydninger mellem de enkelte ordninger som skal hvile-i-sig-selv enkeltvis. Således har ordningen "Administration" en akkumuleret underdækning, hvorfor taksten herfor er hævet. Desuden er der ændringer i antallet af husstandstyper samt affaldsmængder, som medvirker til at forskyde taksterne

mellem ordningerne. For eksempel er antallet af parcel- og rækkehuse nedjusteret, mens antallet af etageboliger er hævet.

Herunder er takstudviklingen vist for husholdninger i forhold til 2023:

Takster (inkl. moms)	2023	2024	Ændring (%)
Sommerhuse/kolonihave	3.892	4.194	+7,8 %
Parcelhus	5.039	4.800	-4,7 %
Etagebolig	3.392	3.708	+9,3 %
Rækkehus	3.696	3.941	+6,6 %

Direktionen indstiller, at:

- Budget og takster for 2024 godkendes.

Beslutning for Punkt 8: Budget 2024 Halsnæs Affald A/S

Direktionen sender en oversigt, der viser taksterne for 2023 og 2024, så det er muligt se udviklingen for hver enkelt taksttype.

Godkendt.

Priser 2024 – Affald privat

Her kan du se priserne i 2024 for affald privat.

Affaldsordninger



Restaffald

Tømning hver 2. uge

Restaffald (standardstørrelse)	Ekskl. moms	Inkl. moms
Sommerhuse og kolonihaver ¹⁾	429 kr.	536 kr.
Parcelhuse	453 kr.	566 kr.
Etageboliger	424 kr.	530 kr.
Rækkehuse	430 kr.	538 kr.

Standardstørrelse er 240 liter. Tillæg for 660 liters beholder såfremt man ikke bruger standardstørrelsen: 1000 kr. inkl. moms.

Ekstra beholder

Ekstra beholder til restaffald koster 1.000 kr./år inkl. moms. for en 240 liter (uanset antal rum) og 1.500 kr./år inkl. moms for en 660 liter.

¹⁾ Særligt for sommerhuse og kolonihaver

Ønsker du ikke at få tømt om vinteren, får du en rabat på 400 kr./år inkl. moms. Perioden for vintertømning er fra og med november til og med marts.



Papir/metal

Tømning hver 10. uge



Plast/mad- & drikkekartoner

Tømning hver 4. uge



Pap

Tømning hver 4. uge



Madaffald

Tømning hver 2. uge



Glas

Offentlige glaskuber

Papir/Metal, Pap, Plast/Mad- & Drikkekartoner, Madaffald, Glas (samlet pris, uanset beholderstørrelse)	Ekskl. moms	Inkl. moms
Sommerhuse og kolonihaver ¹⁾	1.274 kr.	1.593 kr.
Parcelhuse	1.325 kr.	1.656 kr.
Etageboliger	1.263 kr.	1.579 kr.
Rækkehuse	1.275 kr.	1.594 kr.

Bemærk: Der er frit valg af størrelse beholder. Taksten er forskellig, alt efter boligtype man bor i. Tømningsfrekvensen er ens for alle typer kunder. Der er mulighed for at dele en eller flere spande, men ikke selve udgiften.

Fortsættes >>

Gebyrer og serviceydelser



Farligt affald, tekstiler, storskrald
Afhentning 3 gange/år

Øvrige ordninger for husholdningsaffald og administration af renovation	Ekskl. moms	Inkl. moms
Administrationsgebyr for affaldsordninger til husholdninger (generelle administrationsomkostninger, affaldsplaner, information og gebyropkrævninger) – alle	500 kr.	625 kr.
Farligt affald – alle	10 kr.	13 kr.
Tekstiler – alle	10 kr.	13 kr.
Storskrald – alle	30 kr.	38 kr.
Genbrugspladser – etageboliger	592 kr.	740 kr.
Genbrugspladser – sommerhuse og kolonihaver	965 kr.	1.206 kr.
Genbrugspladser – parcelhuse	1.376 kr.	1.720 kr.
Genbrugspladser – rækkehuse	760 kr.	950 kr.
Øvrige ordninger (losseplads) – alle	136 kr.	170 kr.

Serviceydelser (administrative)	Ekskl. moms	Inkl. moms
eBoks, eRegning og NETS	0 kr.	0 kr.
Betalingskort	0 kr.	0 kr.
Gebyr for papirfaktura	80 kr.	100 kr.
Betalingsordning	100 kr.	Momsfri
Udskrift af regningskopi	80 kr.	100 kr.
Tilflytningsgebyr	100 kr.	125 kr.
Rykkerskrivelse 1 og 2	100 kr.	Momsfri
Overdragelse til inkasso	100 kr.	Momsfri
Renter ved for sen indbetaling	Nationalbankens udlånsrente +8 % p.a.	

Serviceydelser (driftsmæssige)	Ekskl. moms	Inkl. moms
Tilretning af beholdere, 240 liter	376 kr.	470 kr.
Tilretning af beholdere, 660 liter	476 kr.	595 kr.
Akut ekstratømning ²⁾	200 kr.	250 kr.

²⁾ Inden for to hverdage.





Priser 2024 – Affald erhverv

Affaldsordninger – alle virksomheder og kommunale ejendomme

Beholdere på hjul

 RESTAFFALD Tømningsfrekvens: Uge eller 14 dage			
Beholderstørrelse	Ekskl. moms (kr.)	Inkl. moms (kr.)	
240 L (uge)	1.752	2.190	
240 L (14 dage)	876	1.095	
660 L (uge)	2.529	3.161	
660 L (14 dage)	1.264	1.580	

 MADAFFALD Tømningsfrekvens: Uge eller 14 dage			
Beholderstørrelse	Ekskl. moms (kr.)	Inkl. moms (kr.)	
240 L (uge)	1.555	1.944	
240 L (14 dage)	837	1.046	

  RESTAFFALD/MADAFFALD Tømningsfrekvens: 14 dage			
Beholderstørrelse	Ekskl. moms (kr.)	Inkl. moms (kr.)	
240 L (14 dage)	857	1.071	

  PLAST/MAD- & DRIKKEKARTONER Tømningsfrekvens: 14 dage eller 4 uger			
Beholderstørrelse	Ekskl. moms (kr.)	Inkl. moms (kr.)	
240 L (14 dage)	865	1.081	
240 L (4 uger)	433	541	
660 L (14 dage)	1.236	1.545	
660 L (4 uger)	618	773	

Beholdere på hjul



PAP

Tømningsfrekvens: 14 dage eller 4 uger

Beholderstørrelse	Ekskl. moms (kr.)	Inkl. moms (kr.)
240 L (14 dage)	630	788
240 L (4 uger)	315	394
660 L (14 dage)	589	736
660 L (4 uger)	294	368



PAPIR

Tømningsfrekvens: 10 uger

Beholderstørrelse	Ekskl. moms (kr.)	Inkl. moms (kr.)
240 L	103	129
660 L	54	68



METAL

Tømningsfrekvens: 10 uger

Beholderstørrelse	Ekskl. moms (kr.)	Inkl. moms (kr.)
240 L	80	100






METAL/PAPIR

Tømningsfrekvens: 10 uger

Beholderstørrelse	Ekskl. moms (kr.)	Inkl. moms (kr.)
240 L	92	114

Gebyrer og serviceydelser

	ORDNINGER FOR ERHVERV	Ekskl. moms	Inkl. moms
	Administrationsgebyr for affaldsordninger til erhverv (affaldsploner, information og gebyropkrævninger)	500 kr.	625 kr.
	Glaskuber i erhverv	31 kr.	39 kr.
	Farligt affald erhverv	10 kr.	13 kr.
	Storskrald erhverv	30 kr.	38 kr.
	Øvrige ordninger (losseplads)	136 kr.	170 kr.
	Tekstilaffald	10 kr.	13 kr.

	SERVICEYDELSER	Ekskl. moms	Inkl. moms
	Akut ekstratømning, 240 liter	200 kr.	250 kr.
	Akut ekstratømning, 660 liter	300 kr.	375 kr.
	eBoks, eRegning og NETS	0,00 kr.	0,00 kr.
	Betalingskort	0,00 kr.	0,00 kr.
	Gebyr for papirfaktura	80,00 kr.	100,00 kr.
	Betalingsordning	100,00 kr.	Momsfri
	Udskrift af regningskopi	80,00 kr.	100,00 kr.
	Tilflytningsgebyr	100,00 kr.	125,00 kr.
	Rykkerskrivelse 1 og 2	100,00 kr.	Momsfri
	Overdragelse til inkasso	100,00 kr.	Momsfri
	Renter ved for sen indbetaling	Nationalbankens udlånsrente +8 % p.a.	
	Tilretning af beholdere	200 kr	250 kr

Kuber og molokker



RESTAFFALD

Tømningsfrekvens: 14 dage

Beholderstørrelse	Ekskl. moms (kr.)	Inkl. moms (kr.)
2.000 L kube (14 dage)	4.221	5.276
3.000 L kube (14 dage)	6.137	7.671
4.000 L kube (14 dage)	6.753	8.441



MADAFFALD

Tømningsfrekvens: 14 dage

Beholderstørrelse	Ekskl. moms (kr.)	Inkl. moms (kr.)
2.000 L kube (14 dage)	3.900	4.875



PAP

Tømningsfrekvens: 4 uger

Beholderstørrelse	Ekskl. moms (kr.)	Inkl. moms (kr.)
2.000 L kube (4 uger)	1.087	1.359
3.000 L kube (4 uger)	1.533	1.916
4.000 L kube (4 uger)	1.330	1.663



PAPIR

Tømningsfrekvens: 10 uger

Beholderstørrelse	Ekskl. moms (kr.)	Inkl. moms (kr.)
2.000 L kube	242	303
3.000 L kube	324	405
4.000 L kube	15	19



Kuber og molokker

PLAST/MAD- & DRIKKEKARTONER Tømningsfrekvens: 4 uger

Beholderstørrelse	Ekskl. moms (kr.)	Inkl. moms (kr.)
2.000 L kube (4 uger)	2.067	2.584
3.000 L kube (4 uger)	3.003	3.754
4.000 L kube (4 uger)	3.289	4.111

METAL Tømningsfrekvens: 10 uger

Beholderstørrelse	Ekskl. moms (kr.)	Inkl. moms (kr.)
2.000 L kube	49	61
3.000 L kube	34	43

GLAS Tømningsfrekvens: 10 uger

Beholderstørrelse	Ekskl. moms (kr.)	Inkl. moms (kr.)
2.000 L kube	686	858
3.000 L kube	991	1.239

Akut ekstratømning: 1.000 kr. ekskl. moms

Vippecontainere

Vippecontainere faktureres ud fra en tilsvarende volumen i en 660 liters beholder. Dette gælder alle fraktioner. Se priser under beholdere på hjul.

Administration og risikoafdækning: 1.000 kr. ekskl. moms/kvartal pr. vippecontainer.

Gebyrer for virksomheders adgang til genbrugsstationerne

Engangsbillet

	Personbil kr./besøg Ekskl. moms	Kassebil kr./besøg Ekskl. moms	Ladvogn kr./besøg Ekskl. moms
Alle virksomhedskategorier	108 kr.	144 kr.	184 kr.

Prisen for at aflevere erhvervsaffald er pr. besøg, uanset hvor meget affald du har med. Betalingen sker ved scanning af bilens nummerplade og opkræves månedligt med en faktura sendt til virksomhedens digitale postkasse.

Farligt affald

	Alle biltyper Ekskl. moms (kr.)
Alle virksomhedskategorier	60 kr. for hver 10 kg ud over de første 5 kg

Punkt 9: Låneanmodning Halsnæs Varme A/S



Låneanmodning Halsnæs Varme A/S

I forbindelse med finansiering af projekter i 2023 og 2024, anmoder Halsnæs Varme A/S om at optage lån og/eller leasing, samt indgå byggekreditter, alt efter hvad der passer bedst i hver situation.

Samlet set forventer vi at skulle låne eller have byggekreditramme for maksimalt 100 mio. kr. henover 2023 og 2024 udover bevillingen på 40 mio. kr. som blev godkendt på bestyrelsesmødet d. 26. april 2023.

Lånet/leasing/byggekredit vil blive optaget ved Kommunekredit eller ved private pengeinstitutter. Alt efter hvad der viser sig mest fordelagtigt.

Direktionen indstiller, at:

- Låneanmodningen for Halsnæs Varme A/S godkendes.

Beslutning for Punkt 9: Låneanmodning Halsnæs Varme A/S

Godkendt.

Punkt 10: Dispensation for støvkrav fra fliskedler



Dispensation for emissionsgrænseværdien for støv fra fliskedler

Den 1. januar 2025 bliver emissionsgrænseværdien for støv fra fliskedler skærpet fra 100 mg/m³ til 40 mg/m³. Vi har altid ligget under den eksisterende grænseværdi på 100 mg/m³ (seneste målinger lå på 72 hhv. 84 mg/m³), men har også længe vidst, at vi ikke uden yderligere investeringer, kan overholde den nye og skærpede grænseværdi på vores eksisterende fliskedler.

Bl.a. som en konsekvens heraf er vi i gang med at planlægge og anlægge en ny varmeproduktionskapacitet, som grundlæggende baserer sig på en varmepumpe og el-kedel.

Vi forventer at den nye produktionskapacitet idriftsættes i slutningen af 2024, hvilket betyder, at der er en risiko for at idriftsættelsen kan forsinkes til efter 1. januar 2025. Det kan fx være leveringsudfordringer, udfordringer med koordinering af bygnings- og teknikentrepriserne eller driftsmæssige opstartsudfordringer.

Vi ønsker på denne baggrund at søge dispensation for emissionsgrænseværdien for støv, så vi kan fortsætte drift af vores fliskedler, hvis nu opstarten af vores nye varmeproduktion bliver forsinket. En dispensation vil gælde til 1. januar 2030.

Det er ikke nødvendigt at søge dispensation for emissionsgrænseværdierne for SO₂ eller NO_x.

Dispensationen skal sendes og registreres hos tilsynsmyndigheden inden den 1. september 2023, hvis den skal gælde fra 1. januar 2025.

Direktionen indstiller, at:

- Bestyrelsen godkender, at der sendes ansøgning om dispensation for emissionsgrænseværdien for støv fra 1. januar 2025.

Beslutning for Punkt 10: Dispensation for støvkrav fra fliskedler

Godkendt.

Punkt 12: Offentlighed



Direktionen indstiller, at:

- Der er offentlighed om alle punkter og bilag, bortset fra punkt 5, punkt 11 samt det underskrevne referat fra sidste bestyrelsesmøde.

Beslutning for Punkt 12: Offentlighed

Der er offentlighed om alle punkter og bilag, bortset fra punkt 5, punkt 11 samt det underskrevne referat fra sidste bestyrelsesmøde.

Punkt 13: Eventuelt

Beslutning for Punkt 13: Eventuelt

Bestyrelsesmedlem Anja Rosengreen er med i den politiske styregruppe for projektet Circular Economy Beyond Waste, som skal bidrage til omstillingen til cirkulær økonomi i Danmark, hvor målet er en fremtid uden affald. Projektet skal bidrage til at realisere Folketingets nationale handlingsplan for cirkulær økonomi, forebyggelse og håndtering af affald frem mod 2032 i praksis.

Projektets 26 'actions' udforsker og demonstrerer, hvordan vi kan forebygge affald samt finde løsninger for øget genbrug og genanvendelse, så vi sikrer, at langt flere produkter og materialer bevares i kredsløb. Projektet indsamler og deler også viden og erfaringer på tværs af partnere og aktører i hele landet - på sigt i Europa og globalt. Ambitionen er således også at medvirke til ny lovgivning eller incitamentter, der fjerner barrierer for cirkulær økonomi.

Der er tale om et 8-årigt projekt, der løber fra januar 2022 til december 2029. Projektet støttes af EU's LIFE IP-program med 75 mio. kr. og har et samlet budget på 125 mio. kr. Projektet ledes af Region Midtjylland i tæt samarbejde med partnerskabet.

Projektet kan findes på følgende link, og man er meget velkommen til at tage fat i Anja, hvis der er interesse i at deltage i et af projekterne: [Circular Economy Beyond Waste](#)

Punkt 14: Underskriftsark



Underskriftsark

Halsnæs Affald A/S & Halsnæs Varme A/S
Bestyrelsesmøde den 21. juni 2023

Deltagere

Bestyrelsesmedlemmer: Anja Rosengreen, Thomas Møller Nielsen, Torben Hedelund, Sune Raunkjær, Sune Impgaard Schou.

Afbud: Thue Lundgaard Curry.

Direktion: Jacob Kaae Lind Nordqvist (referent).

Øvrige: Michael Arp, Gritt Jakobsen.

Thomas Møller Nielsen

Anja Rosengreen

Sune Raunkjær

Torben Hedelund

LÆST

Thue Lundgaard Curry

Sune Impgaard Schou